



GUIDA PROVE DI ACCERTAMENTO ONLINE CLA

PASSAGGI NECESSARI DA FARE PRIMA DELLA PROVA PER GARANTIRNE LO SVOLGIMENTO



SCARICARE L'APP DI MICROSOFT TEAMS SUL
PROPRIO PC.



ACCEDERE ALLA MAIL DI SPES. VI VERRÀ INVIATO UN
LINK PER PARTECIPARE ALLA PROVA E UNO PER
SCARICARE SAFE EXAM BROWSER




Se non avete già installato Microsoft Teams qui di seguito il link con le istruzioni per farlo:

<https://www.uniud.it/it/servizi/servizi-studiare/didattica-on-line>

SCARICARE SAFE EXAM BROWSER




https://safeexambrowser.org/download_en.html (cliccate sul link e scaricate Secure Browser, un programma che dovete installare nel vostro PC)



CONSIGLIAMO DI INSTALLARE IL SECURE BROWSER APPENA RICEVETE LA MAIL, DEVE ESSERE INSTALLATO PRIMA DI FARE L'ESAME, ALTRIMENTI NON SARÀ POSSIBILE EFFETTUARLO.

Home / Browse / Security & Utilities / Security / Safe Exam Browser



Safe Exam Browser

Brought to you by: [danschlet](#), [dbuechel](#), [sebsupport](#)

Learn more: [check out screenshots, reviews, and more.](#) We'll take you there in a few moments.

[Get Updates](#) [Share This](#) [Problems Downloading?](#)

SafeExamBrowserInstaller.exe | Scanned by: **Bitdefender**

Other Useful Business Software



L'importante è che SAFE EXAM BROWSER sia presente nei PROGRAMMI INSTALLATI, l'attivazione dello stesso avverrà solo il giorno della prova con le istruzioni che vi verranno date.



REGOLE PER UN CORRETTO SVOLGIMENTO DELLA PROVA



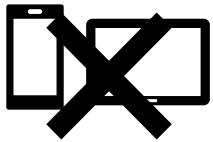
UTILIZZARE UN PC ATTIVO E FUNZIONANTE (tenere il PC in carica)



ASSICURARSI CHE LA TELECAMERA E IL MICROFONO SIANO ATTIVI E FUNZIONANTI



MUNIRSI DI AURICOLARI CON MICROFONO



SPEGNERE OGNI ALTRO DISPOSITIVO ELETTRONICO (PC, Tablet)



TENERE A PORTATA DI MANO UN DOCUMENTO D'IDENTITÀ

IL LINK PER ACCEDERE ALLA PROVA DI ACCERTAMENTO




Dopo la chiusura delle iscrizioni vi verrà inviato nella mail di Spes un altro link, al quale dovrete accedere il giorno della prova all'orario del turno al quale vi siete iscritti su Esse3.

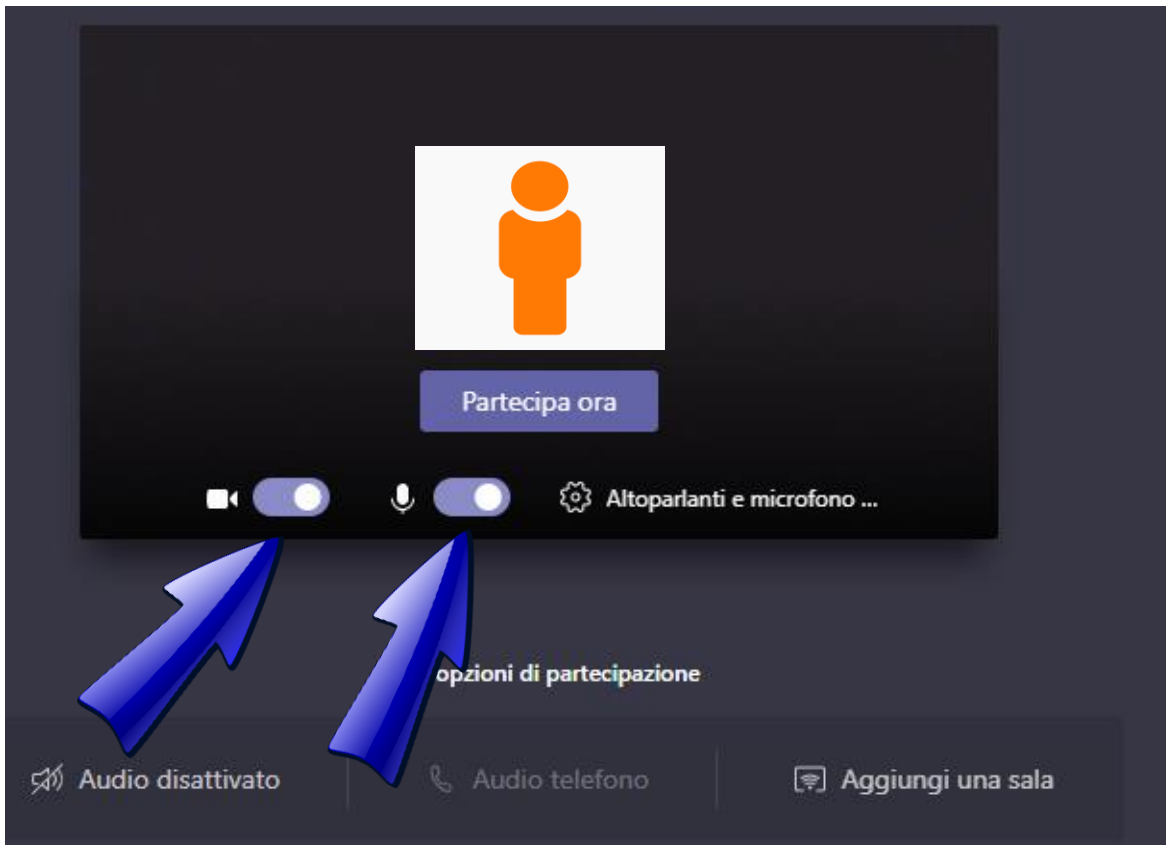
Gentile studente,

di seguito il link per partecipare all'esame il giorno [redacted] alle ore 10.00

https://teams.microsoft.com/l/meetup-join/19%3ameeting_OGNkYjNhNjAtMjVlQ00MDI3LTgzODItNDQ5OGFiMmJjNDc1%40thread.v2/0?context=%7b%22Tid%22%3a%226e6ac115155c-4224-ac58-1c8ec2fd53a8%22%2c%22Oid%22%3a%22e115155c-4224-ac58-1c8ec2fd53a8%22%2c%224c-acc9-45c0-88cb-dea887ff6a7a%22%7d



INIZIARE LA RIUNIONE



Una volta cliccato sul link nella vostra schermata di Teams, vi comparirà la riunione.
CLICCATE SU PARTECIPA ORA.



IMPORTANTISSIMO : DOVETE ATTIVARE TELECAMERA E MICROFONO!

ULTERIORI INDICAZIONI VI VERRANNO FORNITE DURANTE LA RIUNIONE

